




Freguesia de Vila do Porto




Demonstração de Desempenho Orçamental


 Paulo António Sampaio
 Ano: 2020

 António Carlos Rodrigues

 Vila do Porto

RUBRICA	RECEBIMENTOS	FONTES DE FINANCIAMENTO						TOTAL	2019
		RECEITAS PROPRIAS	RECEITAS GERAIS	FINANC. UE	EMPR.	FUNDOS ALHEIOS			
	Saldo de gerência anterior						152 806,97	0	
	Operações orçamentais						152 122,11	0	
	Devolução do saldo oper.orçamentais						152 122,11	0	
	Recebimento do saldo devolvido por terceiras entidades						684,86	0	
	Operações de tesouraria								
	Recíeita corrente								
R1	Recíeita fiscal	5 487,56	0,00	0,00	0,00	0,00	5 487,56	0	
R1.1	Impostos diretos	5 487,56	0,00	0,00	0,00	0,00	5 487,56	0	
R1.2	Impostos indiretos	0,00	0,00	0,00	0,00	0,00	0,00	0	
R2	Contribuições para sistemas de proteção social e subsistemas de saúde	0,00	0,00	0,00	0,00	0,00	0,00	0	
R3	Taxas, multas e outras penalidades	2 426,10	0,00	0,00	0,00	0,00	2 426,10	0	
R4	Rendimentos de propriedade	1 551,32	0,00	0,00	0,00	0,00	1 551,32	0	
R5	Transferências e subsídios correntes	177 161,75	0,00	0,00	0,00	0,00	177 161,75	0	
R5.1	Transferências correntes	177 161,75	0,00	0,00	0,00	0,00	177 161,75	0	
R5.1.1	Administrações públicas	177 161,75	0,00	0,00	0,00	0,00	177 161,75	0	
R5.1.1.1	Administração central-Estado	84 679,00	0,00	0,00	0,00	0,00	84 679,00	0	
R5.1.1.2	Administração central-Outras entidades	0,00	0,00	0,00	0,00	0,00	0,00	0	
R5.1.1.3	Segurança social	0,00	0,00	0,00	0,00	0,00	0,00	0	
R5.1.1.4	Administração regional	0,00	0,00	0,00	0,00	0,00	0,00	0	
R5.1.1.5	Administração local	92 482,75	0,00	0,00	0,00	0,00	92 482,75	0	
R5.1.2	Exterior-UE	0,00	0,00	0,00	0,00	0,00	0,00	0	
R5.1.3	Outras	0,00	0,00	0,00	0,00	0,00	0,00	0	
R5.2	Subsídios correntes	0,00	0,00	0,00	0,00	0,00	0,00	0	
R6	Venda de bens e serviços	0,00	0,00	0,00	0,00	0,00	0,00	0	
R7	Outras receitas correntes	100,00	0,00	0,00	0,00	0,00	100,00	0	
	Total da Recíeita corrente	186 726,73	0,00	0,00	0,00	0,00	186 726,73	0	

Freguesia de Vila do Porto

Demonstração de Desempenho Orçamental


 Ano: 2020



RUBRICA	RECEBIMENTOS	FONTES DE FINANCIAMENTO						TOTAL	2019
		RECEITAS PRÓPRIAS	RECEITAS GERAIS	FINANC. UE	EMPR.	FUNDOS ALHEIOS	TOTAL		
R8	Receita de capital								
R9	Venda de bens de investimento	0,00	0,00	0,00	0,00	0,00	0,00	0,00	0
R9.1	Transferências e subsídios de capital	0,00	0,00	0,00	0,00	0,00	0,00	0,00	0
R9.1.1	Transferências de capital	0,00	0,00	0,00	0,00	0,00	0,00	0,00	0
R9.1.1.1	Administrações públicas	0,00	0,00	0,00	0,00	0,00	0,00	0,00	0
R9.1.1.1.1	Administração central-Estado	0,00	0,00	0,00	0,00	0,00	0,00	0,00	0
R9.1.1.1.2	Administração central-Outras entidades	0,00	0,00	0,00	0,00	0,00	0,00	0,00	0
R9.1.1.3	Segurança social	0,00	0,00	0,00	0,00	0,00	0,00	0,00	0
R9.1.1.4	Administração regional	0,00	0,00	0,00	0,00	0,00	0,00	0,00	0
R9.1.1.5	Administração local	0,00	0,00	0,00	0,00	0,00	0,00	0,00	0
R9.1.2	Exterior-UE	0,00	0,00	0,00	0,00	0,00	0,00	0,00	0
R9.1.3	Outras	0,00	0,00	0,00	0,00	0,00	0,00	0,00	0
R9.2	Subsídios de capital	0,00	0,00	0,00	0,00	0,00	0,00	0,00	0
R10	Outras receitas de capital	0,00	0,00	0,00	0,00	0,00	0,00	0,00	0
R11	Reposições não abatidas aos pagamentos	0,00	0,00	0,00	0,00	0,00	0,00	0,00	0
	Total da Receita de capital	0,00	0,00	0,00	0,00	0,00	0,00	0,00	0
	Receita Efetiva	186 726,73	0,00	0,00	0,00	0,00	0,00	186 726,73	0
	Receita não efetiva								
R12	Receita com ativos financeiros	0,00	0,00	0,00	0,00	0,00	0,00	0,00	0
R13	Receita com passivos financeiros	0,00	0,00	0,00	0,00	0,00	0,00	0,00	0
	Total da Receita não efetiva	0,00	0,00	0,00	0,00	0,00	0,00	0,00	0
	Soma	186 726,73	0,00	0,00	0,00	0,00	0,00	338 848,84	0
	Operações de tesouraria							0,00	0

Freguesia de Vila do Porto

Demonstração de Desempenho Orçamental



Ano: 2020

[Handwritten signatures]

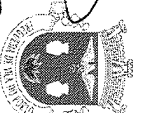
Página

RUBRICA	PAGAMENTOS	FONTES DE FINANCIAMENTO						2019
		RECEITAS PRÓPRIAS	RECEITAS GERAIS	FINANC. UE	EMPR.	FUNDOS ALHEIOS	TOTAL	
Despesa corrente								
D1	Despesas com o pessoal	29 056,01	0,00	0,00	0,00	0,00	29 056,01	0
D1.1	Remunerações certas e permanentes	21 911,86	0,00	0,00	0,00	0,00	21 911,86	0
D1.2	Abonos variáveis ou eventuais	1 665,68	0,00	0,00	0,00	0,00	1 665,68	0
D1.3	Segurança social	5 478,47	0,00	0,00	0,00	0,00	5 478,47	0
D2	Aquisição de bens e serviços	95 535,86	0,00	0,00	0,00	0,00	95 535,86	0
D3	Juros e outros encargos	0,00	0,00	0,00	0,00	0,00	0,00	0
D4	Transferências e subsídios correntes	29 358,17	0,00	0,00	0,00	0,00	29 358,17	0
D4.1	Transferências correntes	29 358,17	0,00	0,00	0,00	0,00	29 358,17	0
D4.1.1	Administrações públicas	4 891,54	0,00	0,00	0,00	0,00	4 891,54	0
D4.1.1.1	Administração central-Estado	0,00	0,00	0,00	0,00	0,00	0,00	0
D4.1.1.2	Administração central-Outras entidades	0,00	0,00	0,00	0,00	0,00	0,00	0
D4.1.1.3	Segurança social	4 891,54	0,00	0,00	0,00	0,00	4 891,54	0
D4.1.1.4	Administração regional	0,00	0,00	0,00	0,00	0,00	0,00	0
D4.1.1.5	Administração local	0,00	0,00	0,00	0,00	0,00	0,00	0
D4.1.2	Entidades do setor não lucrativo	17 862,50	0,00	0,00	0,00	0,00	17 862,50	0
D4.1.3	Famílias	6 604,13	0,00	0,00	0,00	0,00	6 604,13	0
D4.1.4	Outras	0,00	0,00	0,00	0,00	0,00	0,00	0
D4.2	Subsídios correntes	0,00	0,00	0,00	0,00	0,00	0,00	0
D5	Outras despesas correntes	1 084,08	0,00	0,00	0,00	0,00	1 084,08	0
Total da Despesa corrente		155 034,12	0,00	0,00	0,00	0,00	155 034,12	0
Despesa de capital								
D6	Aquisição de bens de capital	53 043,94	0,00	0,00	0,00	0,00	53 043,94	0
D7	Transferências e subsídios de capital	0,00	0,00	0,00	0,00	0,00	0,00	0
D7.1	Transferências de capital	0,00	0,00	0,00	0,00	0,00	0,00	0
D7.1.1	Administrações públicas	0,00	0,00	0,00	0,00	0,00	0,00	0
D7.1.1.1	Administração central-Estado	0,00	0,00	0,00	0,00	0,00	0,00	0

Freguesia de Vila do Porto

Demonstração de Desempenho Orçamental

Ano: 2020



[Handwritten signatures]
 Vereador
 Vereador
 Vereador

RUBRICA	PAGAMENTOS	FONTES DE FINANCIAMENTO						TOTAL	2019
		RECEITAS PRÓPRIAS	RECEITAS GERAIS	FINANC. UE	EMPR.	FUNDOS ALHEIOS	TOTAL		
D7.1.1.2	Administração central-Outras entidades	0,00	0,00	0,00	0,00	0,00	0,00	0,00	0
D7.1.1.3	Segurança social	0,00	0,00	0,00	0,00	0,00	0,00	0,00	0
D7.1.1.4	Administração regional	0,00	0,00	0,00	0,00	0,00	0,00	0,00	0
D7.1.1.5	Administração local	0,00	0,00	0,00	0,00	0,00	0,00	0,00	0
D7.1.2	Entidades do setor não lucrativo	0,00	0,00	0,00	0,00	0,00	0,00	0,00	0
D7.1.3	Famílias	0,00	0,00	0,00	0,00	0,00	0,00	0,00	0
D7.1.4	Outras	0,00	0,00	0,00	0,00	0,00	0,00	0,00	0
D7.2	Subsídios de capital	0,00	0,00	0,00	0,00	0,00	0,00	0,00	0
D8	Outras despesas de capital	0,00	0,00	0,00	0,00	0,00	0,00	0,00	0
	Total da Despesa de capital	53 043,94	0,00	0,00	0,00	0,00	0,00	53 043,94	0
	Despesa Efetiva	208 078,06	0,00	0,00	0,00	0,00	0,00	208 078,06	0
	Despesa não efetiva								
D10	Despesa com passivos financeiros	0,00	0,00	0,00	0,00	0,00	0,00	0,00	0
D9	Despesa com ativos financeiros	0,00	0,00	0,00	0,00	0,00	0,00	0,00	0
	Total da Despesa não efetiva	0,00	0,00	0,00	0,00	0,00	0,00	0,00	0
	Soma	208 078,06	0,00	0,00	0,00	0,00	0,00	208 078,06	0
	Operações de tesouraria					657,08		657,08	0
	Saldo para a gerência seguinte							130 798,56	0
	Operações orçamentais							130 770,78	0
	Operações de tesouraria							27,78	0
	Saldo Global							-21 351,33	0
	Despesa primária							208 078,06	0
	Saldo corrente							31 692,61	0
	Saldo de capital							-53 043,94	0
	Saldo primário							-21 351,33	0
	Receita total							338 848,84	0
	Despesa total							208 078,06	0