



Freguesia de Vila do Porto

Até 31/12/2020

Demonstração de Execução Orçamental da Receita




 Paulo Augusto Brandão
 Anão: 2020

 António Reis



Pág. 1 d


Rubrica	Descrição	Previsões Corrigidas	Receitas por cobrar de Períodos Anteriores	Receitas Líquidas	Liquidações Anuladas	Receitas Cobradas Brutas	Reembolsos e Restituições		Receitas cobradas líquidas			Receitas por cobrar no final do período	Gran de Execução Orçamental		
							Emittidos	Pagos	Períodos Anteriores	Período Corrente	Total		Períodos Anteriores	Período Corrente	
Receita corrente															
01	Impostos directos	5.490,00	0,00	5.487,56	0,00	5.487,56	0,00	0,00	0,00	5.487,56	5.487,56	0,00	0,00	0,00	99,96%
0102	Outros	5.490,00	0,00	5.487,56	0,00	5.487,56	0,00	0,00	0,00	5.487,56	5.487,56	0,00	0,00	0,00	99,96%
010202	Imposto municipal sobre imóveis	5.490,00	0,00	5.487,56	0,00	5.487,56	0,00	0,00	0,00	5.487,56	5.487,56	0,00	0,00	0,00	99,96%
04	Taxas, multas e outras penalidades	2.485,00	0,00	2.426,10	0,00	2.426,10	0,00	0,00	0,00	2.426,10	2.426,10	0,00	0,00	0,00	97,63%
0401	Taxas	2.435,00	0,00	2.426,10	0,00	2.426,10	0,00	0,00	0,00	2.426,10	2.426,10	0,00	0,00	0,00	99,63%
040123	Taxas específicas das autarquias locais	2.435,00	0,00	2.426,10	0,00	2.426,10	0,00	0,00	0,00	2.426,10	2.426,10	0,00	0,00	0,00	99,63%
04012304	Canilões	1.330,00	0,00	1.328,80	0,00	1.328,80	0,00	0,00	0,00	1.328,80	1.328,80	0,00	0,00	0,00	99,91%
04012399	Outras	1.105,00	0,00	1.097,30	0,00	1.097,30	0,00	0,00	0,00	1.097,30	1.097,30	0,00	0,00	0,00	99,30%
0401239999	Outras	1.105,00	0,00	1.097,30	0,00	1.097,30	0,00	0,00	0,00	1.097,30	1.097,30	0,00	0,00	0,00	99,30%
0402	Multas e outras penalidades	50,00	0,00	0,00	0,00	0,00	0,00	0,00	0,00	0,00	0,00	0,00	0,00	0,00	0,00%
040204	Coimas e penalidades por contra-ordenações	50,00	0,00	0,00	0,00	0,00	0,00	0,00	0,00	0,00	0,00	0,00	0,00	0,00	0,00%
05	Rendimentos da propriedade	1.610,00	0,00	1.551,32	0,00	1.551,32	0,00	0,00	0,00	1.551,32	1.551,32	0,00	0,00	0,00	96,36%
0502	Juros - Sociedades financeiras	50,00	0,00	0,00	0,00	0,00	0,00	0,00	0,00	0,00	0,00	0,00	0,00	0,00	0,00%
050201	Bancos e outras instituições financeiras	50,00	0,00	0,00	0,00	0,00	0,00	0,00	0,00	0,00	0,00	0,00	0,00	0,00	0,00%
0510	Rendas	1.560,00	0,00	1.551,32	0,00	1.551,32	0,00	0,00	0,00	1.551,32	1.551,32	0,00	0,00	0,00	99,44%
051003	Habitaações	1.500,00	0,00	1.491,32	0,00	1.491,32	0,00	0,00	0,00	1.491,32	1.491,32	0,00	0,00	0,00	99,42%
051005	Bens de dominio publico	60,00	0,00	60,00	0,00	60,00	0,00	0,00	0,00	60,00	60,00	0,00	0,00	0,00	100,00%
06	Transferências correntes	177.233,00	0,00	177.161,75	0,00	177.161,75	0,00	0,00	0,00	177.161,75	177.161,75	0,00	0,00	0,00	99,96%
0603	Administração central	84.680,00	0,00	84.679,00	0,00	84.679,00	0,00	0,00	0,00	84.679,00	84.679,00	0,00	0,00	0,00	100,00%
060301	Estado	84.680,00	0,00	84.679,00	0,00	84.679,00	0,00	0,00	0,00	84.679,00	84.679,00	0,00	0,00	0,00	100,00%
06030104	Fundo de Financiamento das Freguesias	77.425,00	0,00	77.424,00	0,00	77.424,00	0,00	0,00	0,00	77.424,00	77.424,00	0,00	0,00	0,00	100,00%
06030105	A.r.r.3º, n.º 8 da Lei n.º 73/2013	7.255,00	0,00	7.255,00	0,00	7.255,00	0,00	0,00	0,00	7.255,00	7.255,00	0,00	0,00	0,00	100,00%
0605	Administração local	92.553,00	0,00	92.482,75	0,00	92.482,75	0,00	0,00	0,00	92.482,75	92.482,75	0,00	0,00	0,00	99,92%
060502	Região Autónoma dos Açores	92.553,00	0,00	92.482,75	0,00	92.482,75	0,00	0,00	0,00	92.482,75	92.482,75	0,00	0,00	0,00	99,92%
06050201	Municípios	92.553,00	0,00	92.482,75	0,00	92.482,75	0,00	0,00	0,00	92.482,75	92.482,75	0,00	0,00	0,00	99,92%
0605020101	CMVP - Delegação de Competências	92.428,00	0,00	92.428,00	0,00	92.428,00	0,00	0,00	0,00	92.428,00	92.428,00	0,00	0,00	0,00	100,00%
0605020102	CMVP - Outras Transferências	125,00	0,00	54,75	0,00	54,75	0,00	0,00	0,00	54,75	54,75	0,00	0,00	0,00	43,80%
08	Outras receitas correntes	100,00	0,00	100,00	0,00	100,00	0,00	0,00	0,00	100,00	100,00	0,00	0,00	0,00	100,00%
0801	Outras	100,00	0,00	100,00	0,00	100,00	0,00	0,00	0,00	100,00	100,00	0,00	0,00	0,00	100,00%
080199	Outras	100,00	0,00	100,00	0,00	100,00	0,00	0,00	0,00	100,00	100,00	0,00	0,00	0,00	100,00%
08019999	Diversas	100,00	0,00	100,00	0,00	100,00	0,00	0,00	0,00	100,00	100,00	0,00	0,00	0,00	100,00%
Receita de capital															
16	Saldo da gerência anterior	152.122,11	0,00	152.122,11	0,00	152.122,11	0,00	0,00	0,00	152.122,11	152.122,11	0,00	0,00	0,00	100,00%
1601	Saldo orçamental	152.122,11	0,00	152.122,11	0,00	152.122,11	0,00	0,00	0,00	152.122,11	152.122,11	0,00	0,00	0,00	100,00%
160101	Na posse do serviço	152.122,11	0,00	152.122,11	0,00	152.122,11	0,00	0,00	0,00	152.122,11	152.122,11	0,00	0,00	0,00	100,00%
Total		339.040,11	0,00	338.848,84	0,00	338.848,84	0,00	0,00	0,00	338.848,84	338.848,84	0,00	0,00	0,00	99,94%

Freguesia de Vila do Porto

Até 31/12/2020

Demonstração de Execução Orçamental da Receita


 e

 Ano: 2020



Pág. 1 de 6



Rubrica	Descrição	Previsões Corrigidas	Receitas por cobrar de Períodos Anteriores	Receitas Líquidas	Liquidações Anuladas	Receitas Cobradas Brutas	Reembolsos e Restituições		Receitas cobradas líquidas			Receitas por cobrar no final do período	Grau de Execução Orçamental	
							Emittidos	Pagos	Períodos Anteriores	Período Corrente	Total		Períodos Anteriores	Período Corrente
R1	Receita corrente	5.490,00	0,00	5.487,56	0,00 €	5.487,56	0,00	0,00	0,00	5.487,56	2.426,10	0,00	0,00 %	99,96 %
R1.1	Receita fiscal	5.490,00	0,00	5.487,56	0,00 €	5.487,56	0,00	0,00	0,00	5.487,56	2.426,10	0,00	0,00 %	99,96 %
R1.2	Impostos diretos	0,00	0,00	0,00	0,00 €	0,00	0,00	0,00	0,00	0,00	0,00	0,00	0,00 %	0,00 %
R2	Contribuições para sistemas de proteção social e subsistemas de saúde	0,00	0,00	0,00	0,00 €	0,00	0,00	0,00	0,00	0,00	0,00	0,00	0,00 %	0,00 %
R3	Taxas, multas e outras penalidades	2.485,00	0,00	2.426,10	0,00 €	2.426,10	0,00	0,00	0,00	2.426,10	2.426,10	0,00	0,00 %	97,63 %
R4	Rendimentos de propriedade	1.610,00	0,00	1.551,32	0,00 €	1.551,32	0,00	0,00	0,00	1.551,32	1.551,32	0,00	0,00 %	96,36 %
R5	Transferências e subsídios correntes	1.77.233,00	0,00	1.77.161,75	0,00 €	1.77.161,75	0,00	0,00	0,00	1.77.161,75	1.77.161,75	0,00	0,00 %	99,96 %
R5.1	Transferências correntes	1.77.233,00	0,00	1.77.161,75	0,00 €	1.77.161,75	0,00	0,00	0,00	1.77.161,75	1.77.161,75	0,00	0,00 %	99,96 %
R5.1.1	Administrações públicas	177.233,00	0,00	177.161,75	0,00 €	177.161,75	0,00	0,00	0,00	177.161,75	177.161,75	0,00	0,00 %	99,96 %
R5.1.1.1	Administração central-Estado	84.680,00	0,00	84.679,00	0,00 €	84.679,00	0,00	0,00	0,00	84.679,00	84.679,00	0,00	0,00 %	100,00 %
R5.1.1.2	Administração central-Outras entidades	0,00	0,00	0,00	0,00 €	0,00	0,00	0,00	0,00	0,00	0,00	0,00	0,00 %	0,00 %
R5.1.1.3	Segurança social	0,00	0,00	0,00	0,00 €	0,00	0,00	0,00	0,00	0,00	0,00	0,00	0,00 %	0,00 %
R5.1.1.4	Administração regional	0,00	0,00	0,00	0,00 €	0,00	0,00	0,00	0,00	0,00	0,00	0,00	0,00 %	0,00 %
R5.1.1.5	Administração local	92.553,00	0,00	92.482,75	0,00 €	92.482,75	0,00	0,00	0,00	92.482,75	92.482,75	0,00	0,00 %	99,92 %
R5.1.2	Exterior-UE	0,00	0,00	0,00	0,00 €	0,00	0,00	0,00	0,00	0,00	0,00	0,00	0,00 %	0,00 %
R5.1.3	Outras	0,00	0,00	0,00	0,00 €	0,00	0,00	0,00	0,00	0,00	0,00	0,00	0,00 %	0,00 %
R5.2	Subsídios correntes	0,00	0,00	0,00	0,00 €	0,00	0,00	0,00	0,00	0,00	0,00	0,00	0,00 %	0,00 %
R6	Venda de bens e serviços	0,00	0,00	0,00	0,00 €	0,00	0,00	0,00	0,00	0,00	0,00	0,00	0,00 %	0,00 %
R7	Outras receitas correntes	100,00	0,00	100,00	0,00 €	100,00	0,00	0,00	0,00	100,00	100,00	0,00	0,00 %	100,00 %
R8	Receita de capital	0,00	0,00	0,00	0,00 €	0,00	0,00	0,00	0,00	0,00	0,00	0,00	0,00 %	0,00 %
R8	Venda de bens de investimento	0,00	0,00	0,00	0,00 €	0,00	0,00	0,00	0,00	0,00	0,00	0,00	0,00 %	0,00 %
R9	Transferências e subsídios de capital	0,00	0,00	0,00	0,00 €	0,00	0,00	0,00	0,00	0,00	0,00	0,00	0,00 %	0,00 %
R9.1	Transferências de capital	0,00	0,00	0,00	0,00 €	0,00	0,00	0,00	0,00	0,00	0,00	0,00	0,00 %	0,00 %
R9.1.1	Administrações públicas	0,00	0,00	0,00	0,00 €	0,00	0,00	0,00	0,00	0,00	0,00	0,00	0,00 %	0,00 %
R9.1.1.1	Administração central-Estado	0,00	0,00	0,00	0,00 €	0,00	0,00	0,00	0,00	0,00	0,00	0,00	0,00 %	0,00 %
R9.1.1.2	Administração central-Outras entidades	0,00	0,00	0,00	0,00 €	0,00	0,00	0,00	0,00	0,00	0,00	0,00	0,00 %	0,00 %
R9.1.1.3	Segurança social	0,00	0,00	0,00	0,00 €	0,00	0,00	0,00	0,00	0,00	0,00	0,00	0,00 %	0,00 %
R9.1.1.4	Administração regional	0,00	0,00	0,00	0,00 €	0,00	0,00	0,00	0,00	0,00	0,00	0,00	0,00 %	0,00 %
R9.1.1.5	Administração local	0,00	0,00	0,00	0,00 €	0,00	0,00	0,00	0,00	0,00	0,00	0,00	0,00 %	0,00 %
R9.1.2	Exterior-UE	0,00	0,00	0,00	0,00 €	0,00	0,00	0,00	0,00	0,00	0,00	0,00	0,00 %	0,00 %
R9.1.3	Outras	0,00	0,00	0,00	0,00 €	0,00	0,00	0,00	0,00	0,00	0,00	0,00	0,00 %	0,00 %
R9.2	Subsídios de capital	0,00	0,00	0,00	0,00 €	0,00	0,00	0,00	0,00	0,00	0,00	0,00	0,00 %	0,00 %
R10	Outras receitas de capital	0,00	0,00	0,00	0,00 €	0,00	0,00	0,00	0,00	0,00	0,00	0,00	0,00 %	0,00 %
R11	Reposições não abatidas aos pagamentos	0,00	0,00	0,00	0,00 €	0,00	0,00	0,00	0,00	0,00	0,00	0,00	0,00 %	0,00 %
	Total	186.918,00	0,00	186.726,73	0,00 €	186.726,73	0,00	0,00	0,00	186.726,73	186.726,73	0,00	0,00 %	99,90 %

Freguesia de Vila do Porto

Até 31/12/2020

Demonstração de Execução Orçamental da Receita

Pág. 2 d


 Vereador

 An. C. Rodrigues
 Ano: 2020



Rubrica	Descrição	Previsões Corrigidas	Receitas por cobrar de Períodos Anteriores	Receitas Líquidas	Liquidações Andadas	Receitas Cobradas Brutas	Reembolsos e Restituições		Receitas cobradas líquidas		Receitas por cobrar no final do período	Grau de Execução Orçamental	
							Emittidos	Pagos	Períodos Anteriores	Período Corrente		Total	Períodos Anteriores
R12	Receita com ativos financeiros	0,00	0,00	0,00	0,00 €	0,00	0,00	0,00	0,00	0,00	0,00	0,00 %	0,00 %
R13	Receita com passivos financeiros	0,00	0,00	0,00	0,00 €	0,00	0,00	0,00	0,00	0,00	0,00	0,00 %	0,00 %
R14	Saldo da gerência anterior - operações orçamentais	152.122,11	0,00	152.122,11	0,00 €	152.122,11	0,00	0,00	0,00	152.122,11	152.122,11	0,00 %	100,00 %
Total		339.040,11	0,00	338.848,84	0,00	338.848,84	0,00	0,00	0,00	338.848,84	338.848,84	0,00 %	99,94 %